

«Организация дистанционного  
образования дошкольников»

---

Составители: Тоньшева А.Н.,  
Сифорова О.А.



**Дистанционное образование** детей дошкольного возраста – обучение на расстоянии без непосредственного контакта с педагогом и другими детьми посредством интернет-технологий.

Главная *цель* - предоставить ребенку возможности получить образование на дому.

МЕНЮ



главная » деятельность » Сидим дома с пользой

## Сидим дома с пользой

[Нормативные документы к странице](#)

### Самоизоляция – не время скучать!

Сейчас, во время карантина и самоизоляции, многие родители остались дома с детьми на продолжительное время. Возникает вопрос: «Как организовать деятельность ребенка в течение дня?»

Прежде всего, взрослые должны организовать свой день так, чтобы как можно меньше распорядок дня ребенка дома отличался от



МЕНЮ



#### Презентация для детей 3 лет "Закаливание - путь к здоровью"

19.06.2020

[Читать далее](#)

#### Беседа с детьми «Полевые цветы»

16.06.2020

Бывал ли ты когда-нибудь на цветущем лугу или поляне, в поле? [Читать далее](#)


#### Рассказ о споре времен года «Чьи цветы лучше» Б. Вовк. 16.06.2020

Рассказ о споре времен года «Чьи цветы лучше» [Читать далее](#)



#### Беседа с детьми старшей группы на тему «Лето» 15.06.2020

Суть дистанционного обучения дошкольника заключается в том, что ребенок получает возможность смотреть видео-занятия, изучать учебный материал, а также находясь дома, получить и выполнить задания. Основная цель задания – проверка и закрепление пройденного материала. В заключении ребенок может выполнить творческую работу, поучаствовать в конкурсе. В процессе выполнения творческой работы или участия в конкурсе ребенок использует полученные знания.



## **Преимущества дистанционного обучения детей дошкольного возраста:**

1. Возможность установления оптимального режима обучения, с учетом особенностей ребенка;
2. Родители сами определяют, в какое время ребенку удобнее заниматься, какой промежуток дня наиболее продуктивен для занятий;
3. Возможность контролировать круг общения ребенка;
4. Индивидуальный подход к ребенку, учет его особенностей как психических, так и физических;
5. Ребенок не «привязан» к определенному месту, он может свободно обучаться в любой точке мира. Основное условие – наличие ПК и доступа к интернету;
6. Дистанционное обучение имеет под собой хороший методический фундамент – видео- и аудио-лекции, тесты, задания и т.д.



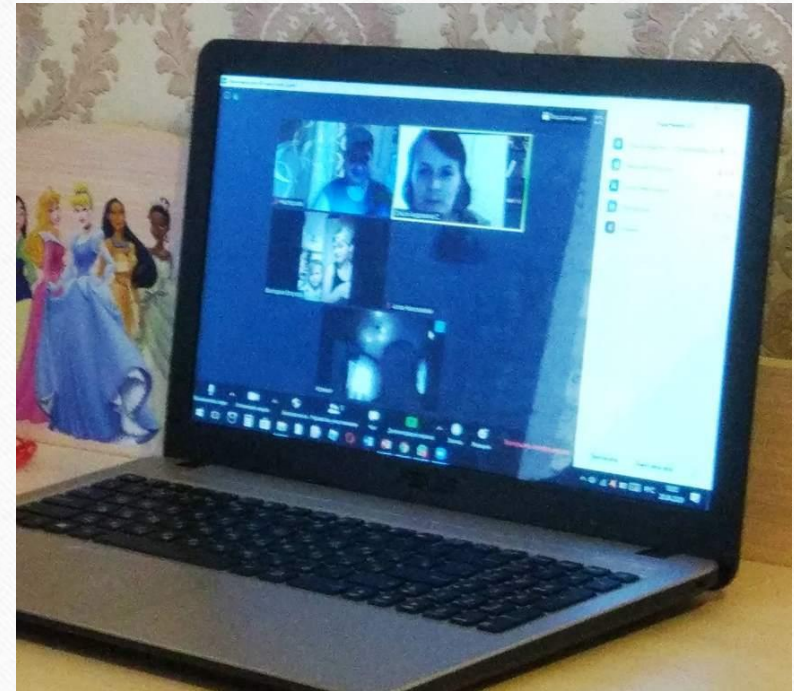
## Недостатки дистанционного обучения детей дошкольного возраста:

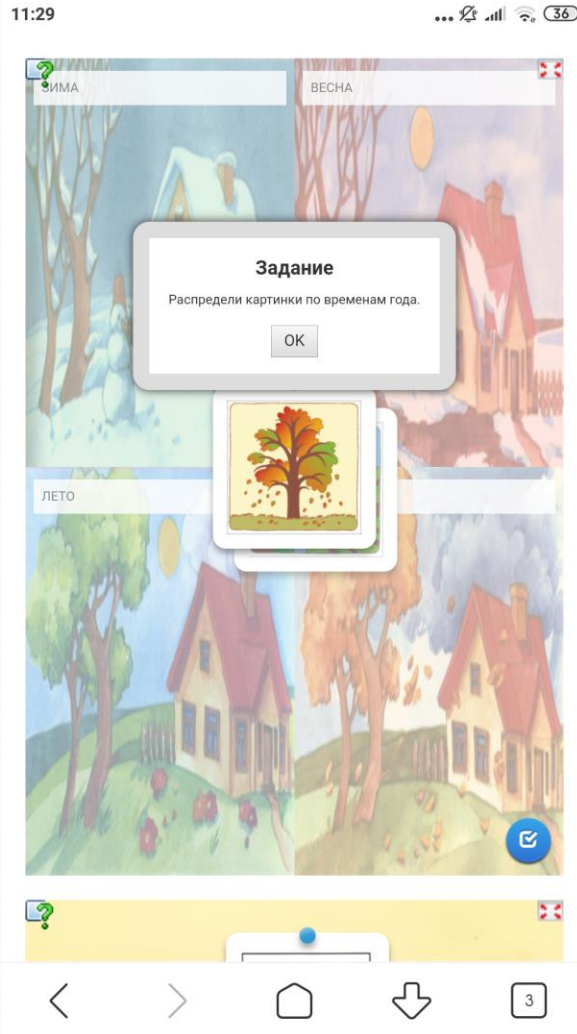
1. В виду особенностей дистанционного обучения, дети не могут много времени проводить за компьютером, поэтому максимальное участие родителей, которые зачастую не обладают необходимыми знаниями преподавания методик. В том случае, если родители не имеют возможность посвящать процессу обучения ребенка достаточного времени, то уровень усвоения им знаний будет крайне низкий. Сам ребенок зачастую не имеет необходимых навыков самоорганизации и усидчивости. Не исключены моменты затруднений, где необходима помощь взрослого;
2. Не все имеют возможность получения дистанционного обучения, в силу сложных материальных условий, так как необходимо дорогостоящее оборудование (компьютер или ноутбук, интернет);
3. Отсутствие общения со сверстниками. Дети не имеют возможности получить необходимые навыки коммуникации в обществе, а также они не социализируются в обществе. В последующем им сложнее выстраивать отношения в коллективе, заводить новые знакомства, у них нет друзей;

## **Направления реализации дистанционного обучения дошкольников:**

**Первое направление:** в форме домашних заданий для совместного выполнения ребенком с родителями. Задания родители получают в электронном виде через интернет.

**Второе направление:** консультации и рекомендации для родителей, чтобы повысить их педагогическую грамотность.





## Как сделать дистанционное обучение эффективным

### 1. Составить расписание онлайн занятий:

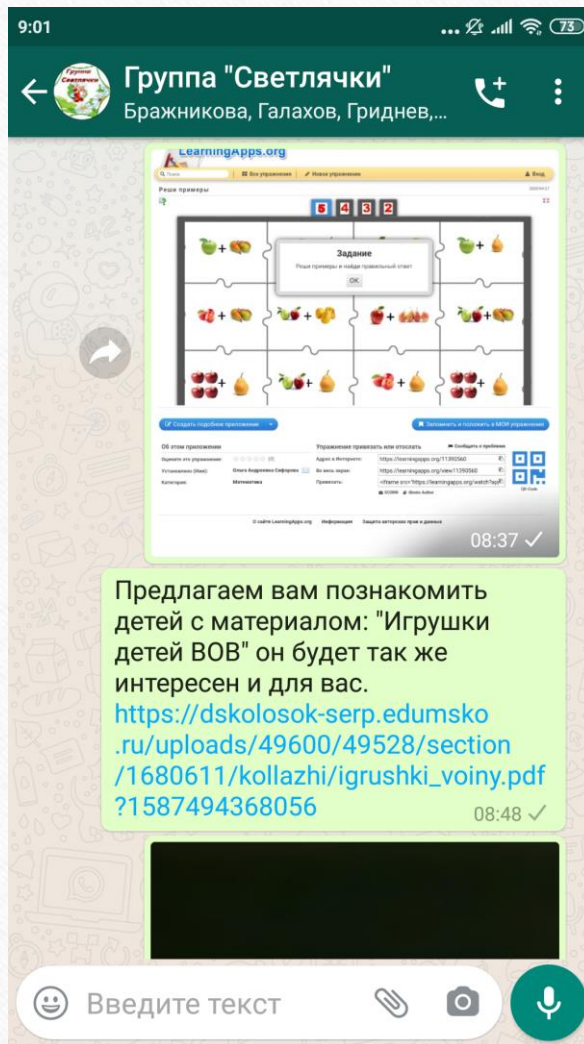
- продумать время восприятия материала, так как не весь учебный материал может быть понятен с первого раза, поэтому нужно заложить время на повторное ознакомление с материалом, а также на виртуальную консультацию педагога;

- продумать время выполнения заданий, поэтому нужно дать ребенку возможность решить задание, проверить его, чтобы закрепить полученные знания;

### 2. Вовлекайте ребенка постепенно:

- сначала маме следует просмотреть материал самостоятельно;

- затем включить материал для ребенка, помня о том, что для дошкольника онлайн обучение не урок, а игра, развлечение;



### 3. Направляйте, но не указывайте:

- договоритесь с ребенком, в какое время он будет заниматься;
- ненавязчиво контролируйте процесс обучения: интересуйтесь, все ли ребенку понятно, нравится ли ему, сложные ли задания;
- сидеть над душой, контролировать, правильно ли ребенок произносит глаголы или держит карандаш при рисовании, не нужно. Просто будьте в курсе, как ваш ребенок осваивает материал, и следить за соблюдением графика.